

a escola
associació alba

Escoles Verdes

aVerda
associació alba



DEL RACÓ ...
FEM-HO RODÓ!

AL CONTENIDOR



Què és la recollida selectiva?

- La recollida selectiva és la separació dels residus en diferents contenidors perquè puguin ser reciclats.
- A la nostra escola fem la recollida cada divendres al matí.

PROTOCOL D'ACTUACIÓ

- Ens posem els guants.



-
- Els responsables passem per les aules i per tots els altres espais de l'escola (gimnàs, cuina, despatxos, racó de reciclatge...) a recollir el paper, plàstic, vidre, piles i matèria orgànica.



-
- Ho pesem. Passos que seguim.



Aquesta és la bàscula.



Es pesa un alumne i s'anota el pes.



Es pesa l'alumne amb el residu i s'anota.



Recollim les dades.

- Tot això ho fem amb la supervisió de la Roser, la nostra tutora.



-
- Ho anem a llençar als seus respectius contenidors ubicats fora del centre.





-
- Tornem a l'escola després d'haver llençat els residus als contenidors.



- Rentem els guants i els estenem per reutilitzar-los la propera setmana.



TREBALL D'AULA

RECOLLIDA SELECTIVA

DATA: 20/11/2020

FIN: 05,3

	PES TOTAL	OPERACIÓ		RESULTAT
		-	+	
PAPER	67,0	67,0 -69,2 01,8	69,2 +0,8 71,0	7,0
PLASTIC	67,3	67,3 -65,2 02,1	65,2 +0,8 66,0	2,1
REBURG				
ORGANICA	05,5	05,5 -45,2 00,3	45,2 +0,8 46,0	0,3
PILES				
VIDRE	05,9	05,9 -45,2 00,3	45,2 +0,8 46,0	0,3



Setmana

RESIDUS SETMANALS DE PLÀSTIC	
DATA	PES
4-11-2010	1,1
11-18-2010	1,2
18-25-2010	1,3
25-01-2011	1,4
01-08-2010	1,5

Setmana

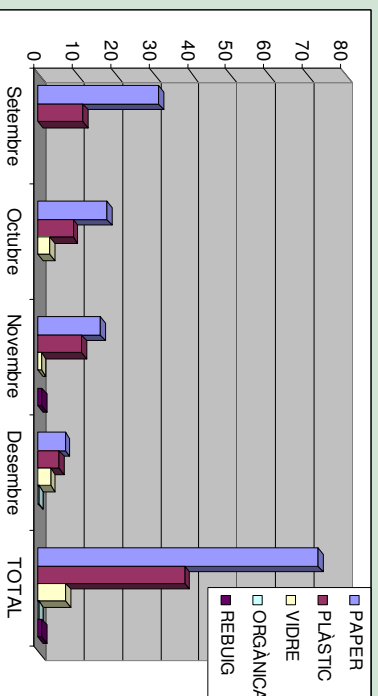
RESIDUS SETMANALS DE PILES	
DATA	PES
4-11-2010	1,1
11-18-2010	1,2
18-25-2010	1,3
25-01-2011	1,4
01-08-2010	1,5

Setmana

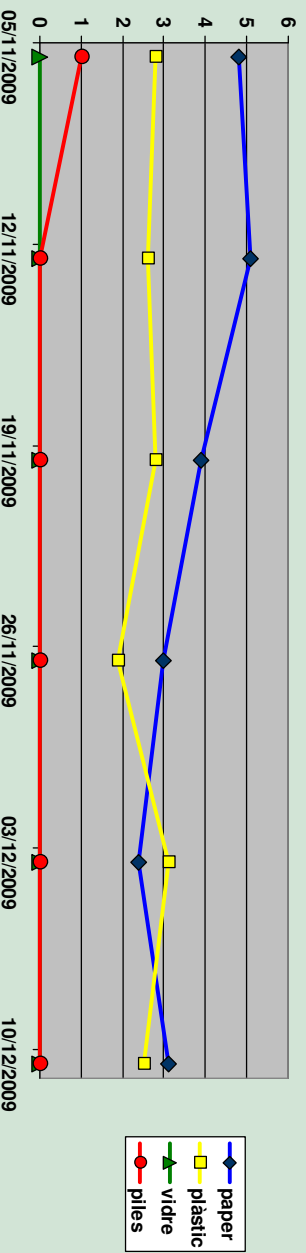
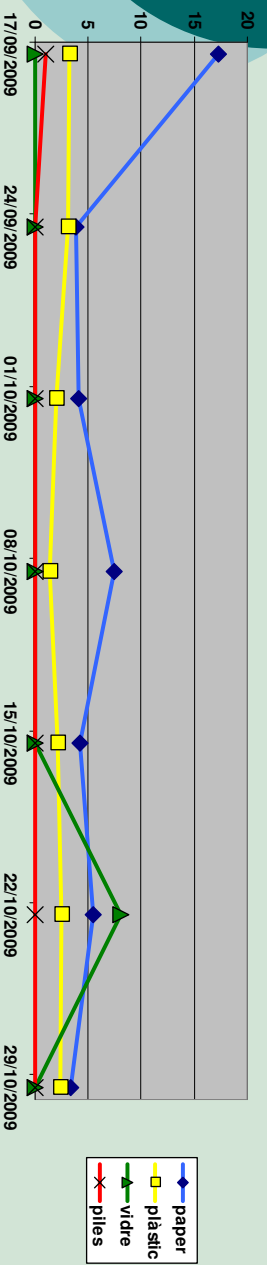
RESIDUS SETMANALS DE PAPER I CARTÓ	
DATA	PES
4-11-2010	1,1
11-18-2010	1,2
18-25-2010	1,3
25-01-2011	1,4
01-08-2010	1,5

GRÀFIQUES

- Exemples de gràfiques de resultats del primer trimestre del curs 2009-2010 i curs 2010-2011.



Primer trimestre curs 2010-2011



Primer trimestre curs 2009-2010

